

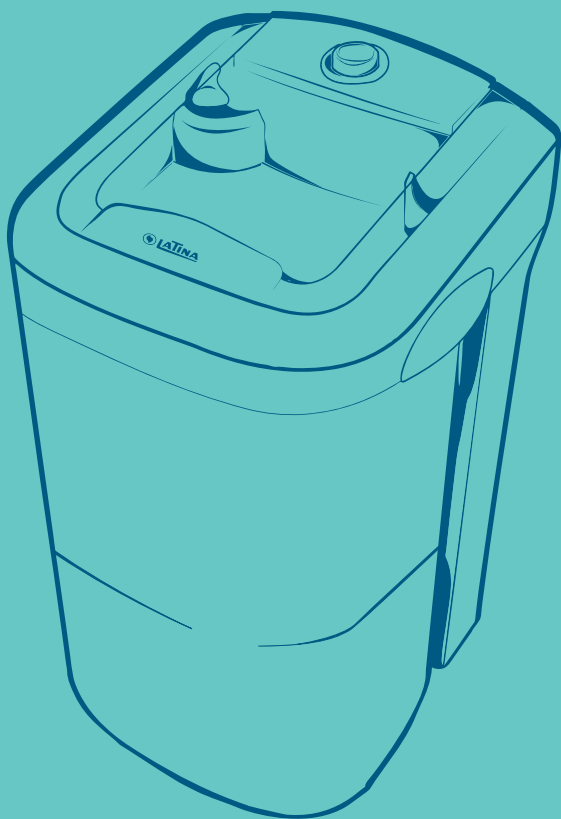


# LATINA

ELETRDOMÉSTICOS

## LAVADORA SEMI-AUTOMÁTICA

### LA 521

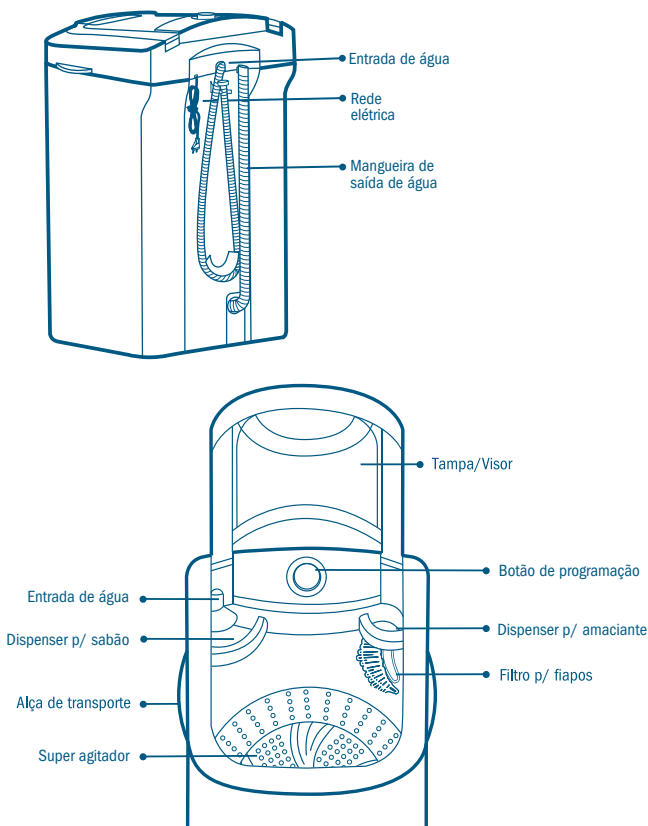


# MANUAL DO USUÁRIO

## PARABÉNS. VOCÊ FEZ A ESCOLHA CERTA.

As lavadoras de roupas Latina são as opções mais modernas e econômicas para a lavagem de suas roupas. E, para que obtenha o melhor rendimento e total satisfação, leia com atenção e siga cuidadosamente as recomendações deste manual.

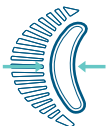
### CONHEÇA SUA LAVADORA



### INFORMAÇÕES IMPORTANTES



- Evite acidentes. Não permita que sua lavadora seja utilizada por crianças ou por pessoas que desconheçam as instruções contidas neste manual.

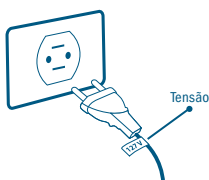


- Limpe periodicamente o filtro de fiapos com água corrente (para retirar, pressione o filtro no sentido das setas e retire-o do alojamento).








- Este produto foi projetado para uso doméstico e interno.
- Para sua segurança, as lavadoras são testadas com água. Portanto é natural encontrar resíduos de água dentro de sua lavadora ou na embalagem.
- Limpe sua lavadora apenas com um pano levemente umedecido com água. Não use produtos ácidos ou abrasivos (sapólios, esponja de aço etc.).
- Utilize sua lavadora apenas para lavar roupas. Não deve servir de depósito de nenhum material ou líquido.
- Não coloque baldes ou bacias sobre a tampa de sua lavadora, para não quebrá-la ou riscar.
- No final da operação de lavagem, sua lavadora desliga automaticamente.
- Se desejar desligar sua lavadora antes de completar qualquer um dos ciclos, basta girar o BOTÃO do painel no sentido **anti-horário** até posição DESLIGA.
- Não retire a etiqueta de identificação na parte traseira da lavadora para não perder a garantia do seu produto.
- Se o cordão de alimentação for danificado, deverá ser substituído pela assistência técnica.
- O isolante elétrico usado na proteção dos motores pode exalar algum cheiro durante as primeiras lavagens. Depois de algumas lavagens este cheiro desaparecerá naturalmente, sem comprometer o funcionamento da sua lavadora.
- Sua lavadora possui um sistema de segurança contra super aquecimento (protetor térmico) que pode interromper o funcionamento do produto em caso de sobrecarga. Motivos mais comuns do aquecimento:
  - Excesso de tempo de funcionamento: Respeite os programas de lavagem sem “pular” manualmente os molhos.
  - Excesso de roupas: Retire algumas peças de roupas e guarde cerca de 15 minutos para que sua lavadora volte a funcionar.

## INSTALAÇÃO DO PRODUTO

- Escolha um local protegido da chuva, do sol e com o piso nivelado (a exposição ao sol ou calor excessivo pode amarelar seu produto). Nunca instale a lavadora em carpetes ou tapetes que possam impedir a ventilação do motor.
- O ralo de sua lavanderia deve ser suficiente para drenar a água de sua lavadora.
- Verifique se a tensão da tomada de eletricidade é a mesma indicada no plugue.
- Certifique-se que a bitola do fio e o disjuntor do ponto de energia atendem a potencia do produto. Em caso de dúvidas consulte um electricista de sua confiança.

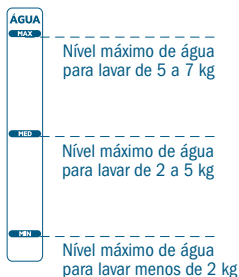


## PROGRAMAS DE LAVAGEM

	Agita	Agita	Agita	Molho	Agita	Molho	Agita	Total
 EXTRAPESADO	2 min	2 min	2 min	5 min	2 min	5 min	2 min	20 min
 PESADO		2 min	2 min	5 min	2 min	5 min	2 min	18 min
 NORMAL			2 min	5 min	2 min	5 min	2 min	16 min
 SUAVE + MOLHO INICIAL				5 min	2 min	5 min	2 min	14 min
 SUAVE					2 min	5 min	2 min	9 min
 DELICADO + MOLHO INICIAL						5 min	2 min	7 min
 DELICADO							2 min	2 min

## UTILIZAÇÃO DO PRODUTO

- Abasteça o dispenser para sabão com a quantidade indicada pelo seu fabricante.
- Abra a torneira e encha sua lavadora até o nível de água adequado, de acordo com a quantidade de roupas que vai lavar.



O turbilhonamento da água de sua lavadora foi projetado para alta capacidade de lavagem (7kg de roupa seca). Para lavar menos de 7 kg de roupa respeite os níveis de água recomendados.

**⚠ Ultrapassar os níveis de água recomendados causa transbordamentos e pode danificar seu produto.**

Não retire o adesivo de nível de água de seu produto.

Contribua com o meio ambiente utilizando a água de maneira racional.

Para proteger os componentes elétricos, sua lavadora possui um sistema de segurança contra excesso de água. **Caso o nível de água esteja acima do recomendado durante a lavagem, o ladrão interno entrará em ação liberando água por baixo da lavadora.** Para interromper a queda de água no piso, basta desligar o produto, reduzir o nível de água e continuar a lavagem normalmente.

- Escolha o programa de lavagem de acordo com o nível de sujeira e tipo das roupas a ser lavadas, **girando o botão sempre no sentido horário.**

**⚠ Em função do processo de fabricação do timer, a posição dos programas de lavagem pode estar ligeiramente desalinhada com o botão de programação. Neste caso, basta girar levemente o botão até que a função desejada se inicie.**

Para alcançar a mesma performance de lavagem obtida pelo Programa Brasileiro de Etiquetagem, encha sua lavadora com 75 litros de água, utilize o ciclo EXTRAPESADO com a capacidade máxima de roupa. Após o término do ciclo, para efetuar o enxágüe, encha sua lavadora com 55 litros de água e utilize o ciclo DELICADO + MOLHO INICIAL.



Após o término do programa de lavagem ou enxágüe, você pode reutilizar a água para lavar outras roupas ou para fins domésticos.

Para realizar nova lavagem, troque as roupas, reajuste o nível de água e escolha o programa desejado. Para outros fins, abaixe a mangueira de saída de água e colete-a com um balde.

**⚠️ ATENÇÃO: lembre-se de pendurar a mangueira novamente no suporte atrás da lavadora após a drenagem.**

- Para enxaguar as roupas, encha sua lavadora novamente com água até o nível adequado, selecione o programa “Delicado”. Após o fim do ciclo de enxágüe, retire toda a água do produto.
- Caso deseje utilizar amaciante, dilua-o em água e coloque a solução no dispenser para amaciante durante o processo de enxágüe.
- Sua lavadora possui molhos automáticos que irão atuar de acordo com o programa de lavagem selecionado. O molho permite que o sabão colocado na água “amoleça” a sujeira da roupa e que, aliado a lavagem por turbilhonamento da sua lavadora, proporcione uma lavagem muito melhor.

## DICAS

- Separe as roupas pela cor (lavando primeiro as brancas) e pelo grau de sujeira; lave as que soltam fiapos dentro de uma fronha. Lingeries e roupas delicadas, lavar à mão ou conforme instruções da etiqueta da roupa.
- Com a lavadora ligada, coloque peça por peça de roupa sem sobrecarregá-la. As roupas devem girar livremente durante a lavagem.
- Use alvejantes somente em roupas brancas.
- Retire alfinetes, cintos, enchimentos e feche os zíperes.
- Conserte roupas rasgadas ou descosturadas antes de lavar.
- Roupas com colarinhos e punhos muito sujos devem ser lavadas pelo avesso.
- Retire as manchas previamente.
- Siga corretamente as recomendações do fabricante de sabão em pó e as instruções indicadas nas etiquetas das roupas.

## PROBLEMAS E SOLUÇÕES

**⚠️** Antes de solicitar a presença de um técnico, verifique as possíveis causas do problema. Algumas vezes você mesmo pode resolvê-lo.

PROBLEMA	POSSÍVEL CAUSA	SOLUÇÕES
Não funciona.	Falta energia elétrica ou água.	Verifique o fornecimento de energia ou água.
	Tomada com defeito.	Chame um electricista para corrigir o defeito.
	Tensão da tomada muito alta ou muito baixa.	Verifique a tensão da tomada e instale um estabilizador de tensão adequado a potência do seu produto.
Lavadora desliga antes de terminar o ciclo.	Falta energia elétrica.	Comunique-se com o fornecedor de energia.
	Protetor térmico do motor está funcionando por sobrecarga.	Desligue a lavadora, retire o excesso de roupa, aguarde 15 minutos e volte a operá-la. Caso volte a ocorrer, chame o técnico.
O motor está ligado e a roupa não se move.	Excesso de roupas.	
A lavadora não atinge o nível de água suficiente.	Mangueira de saída abaixada no ralo ou no chão.	Levante a mangueira e coloque-a no suporte atrás da lavadora.

## CARACTERÍSTICAS TÉCNICAS

**Carga máxima:** 7 kg de roupa seca

**Dimensões pés (alt./larg./prof.):** 895 x 530 x 530 mm

**Peso Líquido:** 10,5 kg

**Tensão:** 127 V ou 220 V / 60 Hz

**Potência:** 345 W

**Pressão máxima de operação:** 400 kPa

## CERTIFICADO DE GARANTIA

Obedecemos e respeitamos toda a legislação brasileira dos direitos do consumidor, particularmente o “Código de Defesa do Consumidor”, nos termos da Lei 8.078, de 11/9/90. Contudo, indo além, este produto para uso doméstico, devidamente lacrado, é garantido pela Latina contra eventuais defeitos de matérias-primas, ou de fabricação, pelo prazo de 1 (um) ano a contar da data da venda (3 meses de garantia legal, mais 9 meses de garantia contratual), comprovada pela nota fiscal, que é parte integrante deste certificado e deve acompanhar o produto, quando no exercício da presente garantia.

Advertimos que a garantia estendida eventualmente contratada não possui qualquer relação obrigacional com a Fabricante, já que o contrato é mantido entre consumidor e seguradora que oferece esse tipo de serviço.

Constatado o defeito de fabricação, o sr. consumidor deverá se dirigir imediatamente a um dos postos autorizados, credenciados pela Latina (0800 123 090) e únicos autorizados a fazer eventuais reparos, munido da nota fiscal de compra, onde o produto defeituoso, estando no prazo de garantia, será reparado. No prazo de garantia, a mão-de-obra para este serviço também será gratuita, ficando a cargo do consumidor as despesas com o transporte do produto até o posto autorizado.

Em localidades onde não existam postos autorizados, ou fora do perímetro urbano, o produto deverá ser enviado até o posto autorizado mais próximo, ficando por conta do sr. Consumidor as despesas com seguro e transporte.

Este termo de garantia será anulado e sem efeito na ocorrência de qualquer das seguintes hipóteses:

- Não forem cumpridas as recomendações contidas no manual do usuário fornecido pela Latina e que acompanha o produto;
- A etiqueta de identificação do produto for adulterada, rasurada ou removida;
- O produto for danificado em ocorrência de acidentes de transporte, armazenagem ou manuseio indevido;
- O defeito apresentado for causado por desgaste natural do produto, incluindo-se amarelamento das partes externas;
- Utilização de acessórios ou componentes, para instalação ou uso, não aprovados pela Latina ou em desacordo com as normas técnicas existentes no país;
- Ficar evidenciado que o produto sofreu uso indevido, modificações ou ainda consertos por pessoas ou entidades não autorizadas pela Latina;
- Se houver algum defeito na parte elétrica do produto, ocasionado por deficiência da instalação elétrica externa ou pela companhia de abastecimento de energia elétrica local.

A presente garantia só é válida para produtos adquiridos e utilizados no Brasil.

Esta garantia não cobre:

- Despesas com instalação dos produtos;
- Chamadas relacionadas a informações que estejam contidas no manual do proprietário, ou que constem no próprio produto. Estes atendimentos, caso efetuados, serão cobrados;
- Danos em peças plásticas.

Garantias implícitas – esta garantia substitui todas as outras garantias, explícitas ou implícitas, e nenhum representante ou terceiro está autorizado a assumir qualquer outra obrigação relacionada à venda de nossos produtos em nome da Latina.

A Latina não se responsabilizará por quaisquer danos diretos, indiretos ou resultantes de uso ou desempenho do produto, ou outros prejuízos relativos a danos de propriedade ou prejuízos pecuniários, em não cumprimento das indicações deste manual.

**REDE DE ASSISTÊNCIA TÉCNICA**  
**www.latina.com.br**

**sac@latina.com.br**  
**SAC: 0800 123090**

Latina Eletrodomésticos S.A. · Matriz: Av. Getúlio Vargas, 2700 – São Carlos – SP  
CEP 13571-272 – CNPJ 00.217.622-0001-76 · Filial: Rua Ministro Salgado Filho, 420  
Recife – PE – CEP 51130-500 – CNPJ 00.217.622-0003-38