

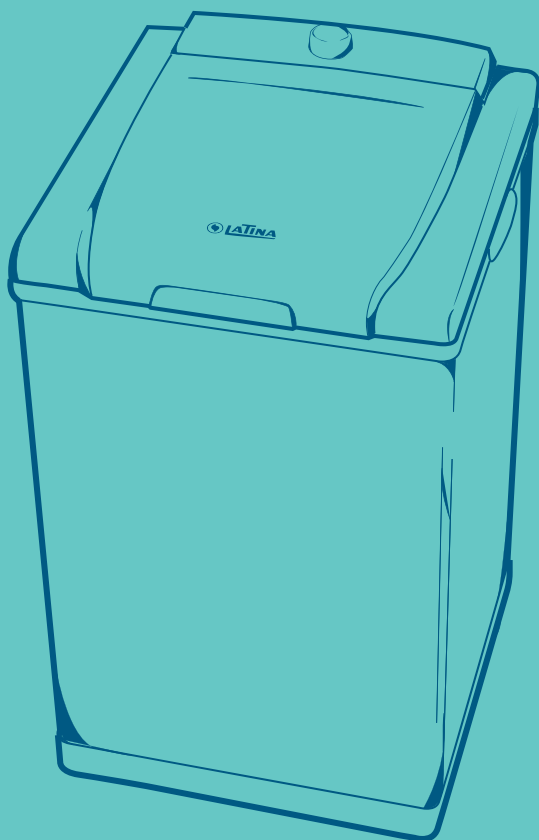


LATINA

ELETRDOMÉSTICOS

LAVADORA SEMI-AUTOMÁTICA

LA 331

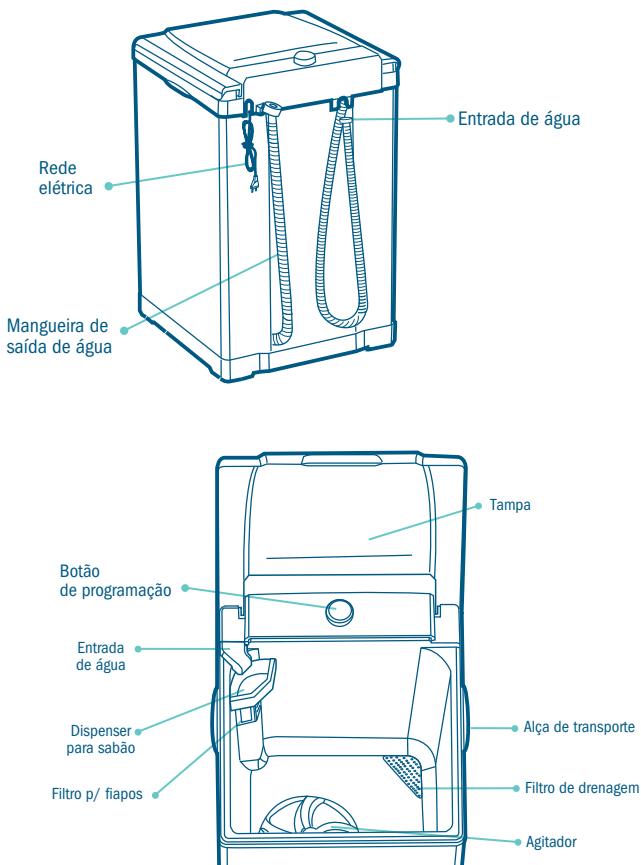


MANUAL DO USUÁRIO

PARABÉNS. VOCÊ FEZ A ESCOLHA CERTA.

As lavadoras de roupas Latina são as opções mais modernas e econômicas para a lavagem de suas roupas. E, para que obtenha o melhor rendimento e total satisfação, leia com atenção e siga cuidadosamente as recomendações deste manual.

CONHEÇA SUA LAVADORA



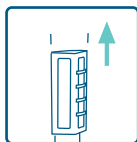
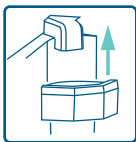
INFORMAÇÕES IMPORTANTES



- Evite acidentes. Não permita que sua lavadora seja utilizada por crianças ou por pessoas que desconheçam as instruções contidas neste manual.

- Este produto foi projetado para uso doméstico.

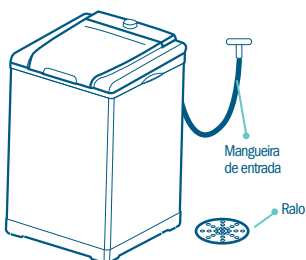
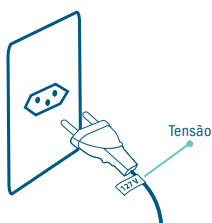
- Limpe periodicamente o filtro de fiapos e o dispenser para sabão com água corrente. (para retirar o dispenser e o filtro, puxe-os para cima).








- Para sua segurança, as lavadoras são testadas com água. Portanto é natural encontrar resíduos de água dentro de sua lavadora ou na embalagem.
- Limpe sua lavadora apenas com um pano levemente umedecido com água. Não use produtos ácidos ou abrasivos (sapólios, esponja de aço, etc.).
- Utilize sua lavadora apenas para lavar roupas. Não deve servir de depósito de nenhum material ou líquido.
- Não coloque baldes ou bacias sobre a tampa de sua lavadora, para não quebrá-la ou riscar.
- No final da operação de lavagem, sua lavadora desliga automaticamente.
- Se desejar desligar sua lavadora antes de completar qualquer um dos ciclos, basta girar o BOTÃO do painel no sentido **anti-horário** até posição **DESLIGADO**.
- Não retire a etiqueta de identificação na parte traseira da lavadora para não perder a garantia do seu produto.
- Se o cordão de alimentação for danificado, deverá ser substituído pela assistência técnica.
- O isolante elétrico usado na proteção dos motores pode exalar algum cheiro durante as primeiras lavagens. Depois de algumas lavagens este cheiro desaparecerá naturalmente, sem comprometer o funcionamento da sua lavadora.
- Sua lavadora possui um sistema de segurança contra super aquecimento (protetor térmico) que pode interromper o funcionamento do produto em caso de sobrecarga. O motivo mais comum do aquecimento é o excesso de roupas e/ou excesso de tempo de funcionamento. Vide item "Problemas e Soluções".

INSTALAÇÃO DO PRODUTO

- Escolha um local protegido da chuva, do sol e com o piso nivelado (a exposição ao sol ou calor excessivo pode amarelar seu produto). Nunca instale a lavadora em carpetes ou tapetes que possam impedir a ventilação do motor.
- O ralo de sua lavanderia deve ser suficiente para drenar a água de sua lavadora.
- Verifique se a tensão da tomada de eletricidade é a mesma indicada no plugue.
- Certifique-se que a bitola do fio e o disjuntor do ponto de energia atendem as especificações do produto (ver tabela **CARACTERÍSTICAS TÉCNICAS**). Em caso de dúvidas consulte um eletricista de sua confiança.

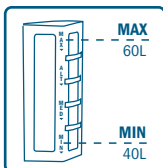


PROGRAMAS DE LAVAGEM

	Agita	Molho	Agita	Molho	Agita	Molho	Agita	Total
 EXTRA PESADO	2 min	10 min	2 min	10 min	4 min	5 min	2 min	35 min
 PESADO + MOLHO INICIAL		10 min	2 min	10 min	4 min	5 min	2 min	33 min
 PESADO			2 min	10 min	4 min	5 min	2 min	23 min
 NORMAL + MOLHO INICIAL				10 min	4 min	5 min	2 min	21 min
 NORMAL					4 min	5 min	2 min	11 min
 DELICADO + MOLHO INICIAL						5 min	2 min	7 min
 DELICADO/ENXÁGÜE							2 min	2 min

UTILIZAÇÃO DO PRODUTO

- Abasteça o dispenser para sabão com a quantidade indicada pelo seu fabricante.
- Abra a torneira e encha sua lavadora até o nível de água adequado, de acordo com a quantidade de roupas que vai lavar, respeitando os níveis de água indicados no filtro de fiapos. O Volume aproximado de água está demonstrado na imagem ao lado.
Contribua com o meio ambiente utilizando a água de maneira racional.
- Escolha o programa de lavagem de acordo com o nível de sujeira e tipo das roupas a ser lavadas, **girando o botão sempre no sentido horário**.



⚠ Ao selecionar os programas com MOLHO INICIAL a lavagem irá iniciar após o término do molho.



Após o término do programa de lavagem ou enxágüe, você pode reutilizar a água para lavar outras roupas ou para fins domésticos. Para realizar nova lavagem, troque as roupas, reajuste o nível de água e escolha o programa desejado. Para outros fins, abaixe a mangueira de saída de água e colete-a em um balde.

⚠ Lembre-se de pendurar a mangueira novamente no suporte atrás da lavadora após a drenagem.


- Para enxaguar as roupas, encha sua lavadora novamente com água até o nível adequado, selecione o programa “DELICADO/ENXÁGÜE + MOLHO INICIAL.” e adicione amaciante se desejar. Após o fim do ciclo de enxágüe, retire toda a água do produto.
- Sua lavadora possui molhos automáticos que irão atuar de acordo com o programa de lavagem selecionado. O molho permite que o sabão colocado na água “amoleça” a sujeira da roupa e que, aliado a lavagem por turbilhonamento da sua lavadora, proporcione uma lavagem muito melhor.

Para alcançar a mesma performance de lavagem obtida pelo Programa Brasileiro de Etiquetagem, encha sua lavadora com 50 litros de água, deixe 15 minutos de molho e utilize o ciclo EXTRAPESADO com a capacidade máxima de roupa. Após o término do ciclo, para efetuar o enxágüe, encha sua lavadora com 30 litros de água, deixe 15 minutos de molho e utilize o ciclo DELICADO/ENXÁGÜE + MOLHO INICIAL.

DICAS

- Separe as roupas pela cor (lavando primeiro as brancas) e pelo grau de sujeira; lave as que soltam fiapos dentro de uma fronha. Lingerie e roupas delicadas, lavar à mão ou conforme instruções da etiqueta da roupa.
- Com a lavadora ligada, coloque peça por peça de roupa sem sobrecarregá-la. As roupas devem girar livremente durante a lavagem.
- Use alvejantes somente em roupas brancas.
- Retire alfinetes, cintos, enchimentos e feche os zíperes.
- Conserte roupas rasgadas ou descosturadas antes de lavar.
- Roupas com colarinhos e punhos muito sujos devem ser lavadas pelo avesso.
- Retire as manchas previamente.
- Siga corretamente as recomendações do fabricante de sabão em pó e as instruções indicadas nas etiquetas das roupas.

PROBLEMAS E SOLUÇÕES

 Antes de solicitar a presença de um técnico, verifique as possíveis causas do problema. Algumas vezes você mesmo pode resolvê-lo.

PROBLEMA	POSSÍVEL CAUSA	SOLUÇÕES
Não funciona.	Falta energia elétrica ou água.	Verifique o fornecimento de energia ou água.
	Tomada com defeito.	Chame um electricista para corrigir o defeito.
	Tensão da tomada muito alta ou muito baixa.	Verifique a tensão da tomada e instale um estabilizador de tensão (500 W mín.).
Lavadora desliga antes de terminar o ciclo.	Falta energia elétrica.	Comunique-se com o fornecedor de energia.
	Protetor térmico do motor está funcionando por sobrecarga.	Desligue a lavadora, retire o excesso de carga, aguarde 15 minutos e volte a operá-la. Caso volte a ocorrer, chame o técnico.
O motor está ligado e a roupa não se move.	Excesso de roupas.	
A lavadora não atinge o nível de água suficiente.	Mangueira de saída abaixada no ralo ou no chão.	Levante a mangueira e coloque-a no suporte atrás da lavadora.

CARACTERÍSTICAS TÉCNICAS

Carga máxima: 3 kg de roupa seca

Dimensões com pés (alt./larg./prof.): 890 x 520 x 530 mm

Peso Líquido: 9,0 kg

Tensão: 127 V ou 220 V / 60 Hz

Potência: 345 W

Pressão máxima de operação: 400 kPa

CERTIFICADO DE GARANTIA

Obedecemos e respeitamos toda a legislação brasileira dos direitos do consumidor, particularmente o "Código de Defesa do Consumidor", nos termos da Lei 8.078, de 11/9/90. Contudo, indo além, este produto para uso doméstico, devidamente lacrado, é garantido pela Latina contra eventuais defeitos de matérias-primas, ou de fabricação, pelo prazo de 1 (um) ano a contar da data da venda (3 meses de garantia legal, mais 9 meses de garantia contratual), comprovada pela nota fiscal, que é parte integrante deste certificado e deve acompanhar o produto, quando no exercício da presente garantia.

Advertimos que a garantia estendida eventualmente contratada não possui qualquer relação obrigacional com a Fabricante, já que o contrato é mantido entre consumidor e seguradora que oferece esse tipo de serviço.

Constatado o defeito de fabricação, o sr. consumidor deverá se dirigir imediatamente a um dos postos autorizados, credenciados pela Latina (0800 123 090) e únicos autorizados a fazer eventuais reparos, munido da nota fiscal de compra, onde o produto defeituoso, estando no prazo de garantia, será reparado. No prazo de garantia, a mão-de-obra para este serviço também será gratuita, ficando a cargo do consumidor as despesas com o transporte do produto até o posto autorizado.

Em localidades onde não existam postos autorizados, ou fora do perímetro urbano, o produto deverá ser enviado até o posto autorizado mais próximo, ficando por conta do sr. Consumidor as despesas com seguro e transporte.

Este termo de garantia será anulado e sem efeito na ocorrência de qualquer das seguintes hipóteses:

- Não forem cumpridas as recomendações contidas no manual do usuário fornecido pela Latina e que acompanha o produto;
- A etiqueta de identificação do produto for adulterada, rasurada ou removida;
- O produto for danificado em ocorrência de acidentes de transporte, armazenagem ou manuseio indevido;
- O defeito apresentado for causado por desgaste natural do produto, incluindo-se amarelamento das partes externas;
- Utilização de acessórios ou componentes, para instalação ou uso, não aprovados pela Latina ou em desacordo com as normas técnicas existentes no país;
- Ficar evidenciado que o produto sofreu uso indevido, modificações ou ainda consertos por pessoas ou entidades não autorizadas pela Latina;
- Se houver algum defeito na parte elétrica do produto, ocasionado por deficiência da instalação elétrica externa ou pela companhia de abastecimento de energia elétrica local.

A presente garantia só é válida para produtos adquiridos e utilizados no Brasil.

Esta garantia não cobre:

- Despesas com instalação dos produtos;
- Chamadas relacionadas a informações que estejam contidas no manual do proprietário, ou que constem no próprio produto. Estes atendimentos, caso efetuados, serão cobrados;
- Danos em peças plásticas.

Garantias implícitas - esta garantia substitui todas as outras garantias, explícitas ou implícitas, e nenhum representante ou terceiro está autorizado a assumir qualquer outra obrigação relacionada à venda de nossos produtos em nome da Latina.

A Latina não se responsabilizará por quaisquer danos diretos, indiretos ou resultantes de uso ou desempenho do produto, ou outros prejuízos relativos a danos de propriedade ou prejuízos pecuniários, em não cumprimento das indicações deste manual.

REDE DE ASSISTÊNCIA TÉCNICA
www.latina.com.br

sac@latina.com.br
SAC: 0800 123090