




BEBEDOURO DE ÁGUA REFRIGERADO

BR355 / XBR375



MANUAL DO USUÁRIO

SOMOS TODOS EXIGENTES. PARABÉNS. VOCÊ FEZ A MELHOR ESCOLHA!

Você acaba de adquirir um produto de alta qualidade. Produtos da marca Latina Eletrodomésticos são especialmente desenvolvidos para facilitar o seu dia a dia.

Os Bebedouros Refrigerados LATINA BR355 e XBR375 possuem um compressor com evaporador para otimizar o sistema de refrigeração da água e permitem o controle da temperatura em até 03 opções*: NATURAL, GELADA e QUENTE.

São produtos únicos, com inúmeras características que irão oferecer a você o máximo conforto e satisfação.

Neste manual você encontra todas as informações para sua segurança e uso adequado do seu produto Latina Eletrodomésticos. Leia todas as instruções antes de instalar e utilizar o produto e guarde o manual para futuras referências. Em caso de dúvidas, entre em contato com o Serviço de Atendimento ao Consumidor - 0800 123090.

IMPORTANTE: Guarde a nota fiscal da compra. A garantia só é válida mediante sua apresentação na Assistência Técnica Autorizada.

Dicas ambientais: O material da embalagem é reciclável. Procure selecionar plásticos, papel e papelão e enviar às companhias de reciclagem.

PRÁTICO

- Água natural, gelada e quente* num só produto.
- Super fácil de instalar.
- Bandeja coletora de respingos.
- Cores neutras que se adaptam a qualquer ambiente.

ECONÔMICO

- Controle de temperatura da água - você diz quanto de energia quer gastar.
- Chave liga/desliga para controle da água quente.

SUPER SEGURO

- Possui o exclusivo anel de vedação que protege a água contra impurezas e insetos.
- Refrigeração por compressor - serpentina aprovada pelo FDA, em contato com a água.

*Apenas para opção XBR375

Produtos Latina são sempre a melhor opção para os consumidores exigentes, como você!

CONHEÇA SEU BEBEDOURO

Garrafão (sempre utilize de procedência confiável)

Acionador da torneira (água natural/água quente*)

Acionador da torneira (água gelada)



Anel de vedação do garrafão - "Dust Proof"

Topo

Termostato - regulagem da temperatura de água

*Botão liga/desliga água quente

Bandeja coletora de água (Removível)

*Somente para os modelos com água quente.

ACESSÓRIOS OPCIONAIS

ACESSÓRIO DISPONÍVEL: Suporte "Coluna".

Para adquirir os acessórios ou saber mais sobre o assunto, basta entrar em contato através do site www.latina.com.br ou pelo telefone (16) 3377-9900.

INFORMAÇÕES IMPORTANTES

- Não permita que crianças brinquem com o Bebedouro mesmo quando desligado, a água quente* pode provocar queimaduras.
- Este produto foi projetado para gelar e aquecer* água. Não o utilize sob hipótese alguma para gelar outros tipos de bebidas. Isto pode danificar o produto e ocasionar a perda da garantia.
- Sempre desligue seu Bebedouro da tomada para qualquer manutenção ou períodos prolongados sem uso. Neste caso, esvazie o reservatório e ao retornar higienize seu bebedouro conforme o item "Limpeza".
- Este produto foi desenvolvido para uso doméstico e interno.
- Ao deixar seu produto desligado por longos períodos, antes de usá-lo, retire de 5 a 6 copos de água quente* (com o produto desligado) para enxaguar as tubulações.
- A bandeja de água é removível para facilitar a eliminação da água recolhida. Não jogue excesso de água na bandeja.
- É normal que as laterais do seu Bebedouro se aqueçam. Isso se deve ao tipo de sistema de refrigeração utilizado.
- Limpe periodicamente o condensador na parte de trás de seu Bebedouro com pano úmido ou escova macia, tomando cuidado com o calor do condensador.
- A vazão de água da torneira natural/quente é menor que a de água gelada devido ao sistema de aquecimento*.
- Se o cabo de alimentação for danificado, deverá ser substituído pela assistência técnica.
- Os danos causados pelo não cumprimento das instruções deste manual, são de responsabilidade do consumidor.

*Somente para os modelos com água quente

INSTALAÇÃO



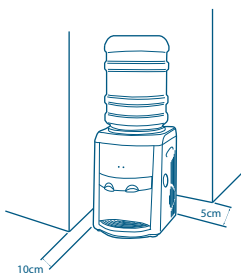
Não retire a etiqueta de identificação localizada na parte traseira do Bebedouro, para não perder a garantia do seu produto.

Escolha um local livre de intempéries, com boa ventilação, protegido da chuva e do sol e distante de fontes de calor como fogões, estufas, etc.

Certifique-se que o local escolhido suporta o peso do Bebedouro (aproximadamente 30 kg com o garrafão cheio).

Para instalar o Bebedouro, mantenha as distâncias mínimas (conforme figura ao lado) da parede e outros móveis. Não tombe o produto.

Antes de ligar o Bebedouro, limpe-o completamente conforme o item “Limpeza”.



Não ligue o seu produto sem água. Utilize sempre água de boa qualidade e procedência conhecida, veja a seção “Abastecimento de Água” antes de ligar seu produto.

Certifique-se que a bitola do fio e o disjuntor do ponto de energia são adequados para instalação do produto. Em caso de dúvidas consulte um electricista de sua confiança.

Use uma tomada exclusiva para o Bebedouro. Não utilize extensões ou “benjamins”.

⚠ O Produto não deve ser instalado sobre alguns tipos de madeiras ou outros materiais que possam ser danificados pelo contato com a água.

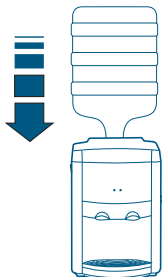
ABASTECIMENTO DE ÁGUA

Seu Bebedouro possui um anel de vedação contra impurezas, evitando que a água entre em contato com poeira presente no ar. Certifique-se que o anel está bem encaixado no topo (existe um alojamento especial para este anel).

- Utilize sempre água de boa qualidade e procedência conhecida.

IMPORTANTE:

Ao abastecer o Bebedouro pela primeira vez, antes de ligá-lo, retire o ar presente nas tubulações, colocando o garrafão de água conforme indicado abaixo e abrindo as torneiras até que o fluxo de água seja constante, caso este procedimento não seja feito, a resistencia (nos modelos que possuem água quente) poderá ser danificada.



Limpe o bico do garrafão de água.

Remova o lacre do garrafão novo e coloque-o no Bebedouro, não deixando-o “cair” sobre o topo. Não deslize o garrafão no anel de vedação.

Ajuste o anel se necessário após colocar o garrafão.

No caso de reabastecimento, retire o garrafão usado e abra as torneiras até esgotar completamente a água antes de colocar o novo garrafão, evitando transbordamento.

Ajuste a temperatura da água gelada, conforme o desejado, utilizando o termostato.

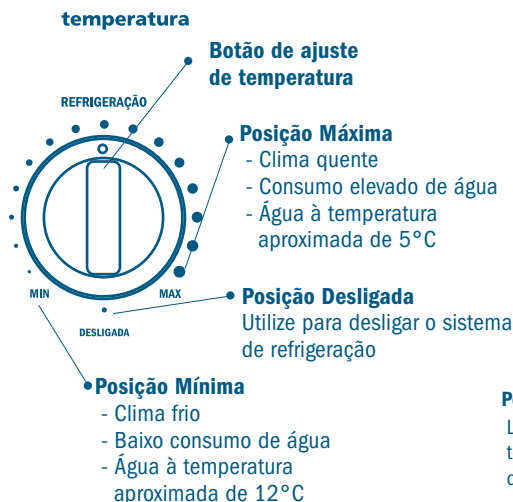
A água quente* pode ser ligada e desligada utilizando-se da tecla “Quente”, na lateral do produto.

* Somente para os modelos com água quente.

CONTROLE DE TEMPERATURA

Seu Bebedouro é equipado com um termostato para controlar a temperatura da água gelada e uma tecla liga/desliga para controle da água quente*. Utilize estes controles corretamente para melhor usufruir de seu produto.

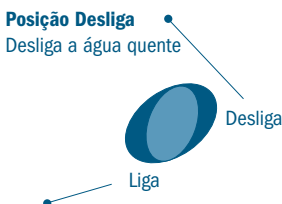
Termostato - Água Gelada



Interruptor - Água Quente*

Dicas importantes:

Para economizar energia, recomendamos que ligue a água quente somente quando for utilizá-la, a eficiência do produto permite aquecer rapidamente a água (5 a 6 minutos)



Posição liga

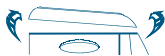
Liga a caldeira para fornecimento de água quente, temperatura média de 85°C (a luz da tecla indica que a água quente está ligada)

* Somente para os modelos com Água Quente

LIMPEZA

A água mineral do garrafão não contém cloro como a água da rede pública, portanto é muito importante que seu Bebedouro seja higienizado. Para isso, proceda da seguinte forma:

1. Retire o plugue da tomada.
2. Retire o garrafão, esvazie completamente seu bebedouro pelas torneiras (água natural/quente e gelada), tomando cuidado com a água quente.
3. Retire o topo conforme figura ao lado, limpe o reservatório com um pano macio umedecido em água clorada, recoloque o topo. Cuidado para não deixar resíduos que possam entupir a tubulação.



Retire o topo fazendo leve pressão na parte traseira do topo para cima



Para recolocá-lo encaixe a parte de trás e em seguida a parte da frente.

4. Prepare uma solução clorada (4 litros de água limpa e 1 colher de sobremesa de água sanitária).

5. Coloque a solução clorada em um garrafão vazio e abasteça seu Bebedouro.

6. Aguarde 10 minutos para que a solução clorada faça efeito e retire toda a água através das duas torneiras.

7. Encha 1/4 do garrafão com água limpa (aprox. 5 litros). Coloque novamente no Bebedouro e retire toda a água pelas torneiras. Isto irá "enxaguar" os reservatórios e torneiras do seu produto.



Para limpeza externa, utilize detergente neutro e pano macio, nunca utilize álcool, thinner ou outros solventes.

Nunca utilize produtos de limpeza que possam contaminar a água ou deixar resíduos no interior do Bebedouro. Não utilize para limpeza escovas, objetos pontiagudos ou abrasivos que possam danificar a cuba de seu Bebedouro.

PROBLEMAS E SOLUÇÕES

Antes de solicitar a presença de um técnico, verifique as possíveis causas do problema, algumas vezes você pode resolvê-lo:

Problema	Possível causa	Solução
Não funciona	Falta energia elétrica	Comunique-se com o fornecedor de energia
	Tomada com defeito	Chame um eletricista para corrigir o defeito
	Botão termostato na posição “Desligada”	Gire o botão do termostato para a posição desejada
	Tensão da tomada muito alta ou muito baixa	Instale um estabilizador de tensão (750W mínimo)
Não aquece a água (Somente para os modelos com Água Quente)	Botão “Quente” na posição “Deligado”	Ligue o botão “Quente” (posição Liga)
	Termostato de segurança em operação	Procure a Assistência Técnica para religar o termostato; corrija a instalação elétrica
	Consumo de água acima do especificado	Consumir 4,0 litros/hora ou 1 copo de 100 ml a cada 1,5 minutos
Ruído	Produto encostado na parede	Obedeça as distâncias mínimas da parede conforme o item “Instalação”
Não gela a água		
Água com gosto indesejado	Limpeza feita com material não recomendado	Siga corretamente o item limpeza
	Água de má qualidade	Certifique-se que seu fornecedor de água mineral é de boa qualidade
	Garrafão de má qualidade	Troque o garrafão. Dê preferência aos garrafões de Policarbonato - Transparente
Vazamento	Garrafão Furado	Troque o garrafão
	Reservatório de água natural cheio durante a troca do garrafão	Esvazie o reservatório de água natural antes de efetuar a troca do garrafão
Aquecimento excessivo	Condensador obstruído	Desobstruir o condensador (Não utilizá-lo para “secar” objetos)
	Posicionamento muito próximo da parede	Obedeça as distâncias mínimas da parede conforme item “Como instalar o bebedouro”

CARACTERÍSTICAS TÉCNICAS

Modelo e Cor	Grau de proteção	Volume da caldeira (Litros)	Volume Cuba (Litros)	Potencia (kW)	Dimensões (mm)	Peso Líquido (kg)
BR335	IPX0	Não possui	2,3	0,078	A=440 L=315 P=380	11,5
XBR375		0,350	2,3	0,428		12,0

GARANTIA

Obedecemos e respeitamos toda a legislação brasileira dos direitos do consumidor, particularmente o “Código de Defesa do Consumidor”, nos termos da Lei 8.078, de 11/9/90. Contudo, indo além, este produto para uso doméstico, devidamente lacrado, é garantido pela Latina contra eventuais defeitos de matérias-primas ou de fabricação, pelo prazo de 1 (um) ano a contar da data da venda (3 meses de garantia legal, mais 9 meses de garantia contratual), comprovada pela nota fiscal, que é parte integrante deste certificado e deve acompanhar o produto, quando no exercício da presente garantia.

Constatado o defeito de fabricação, o sr. Consumidor deverá procurar imediatamente um dos postos autorizados, credenciados pela Latina (0800 123 090), únicos autorizados a fazer eventuais reparos, munido da nota fiscal de compra, para que o produto defeituoso, estando no prazo de garantia, seja reparado. No prazo de garantia, a mão-de-obra para esse serviço também será gratuita. Em localidades onde não existam postos autorizados ou fora do perímetro urbano, o produto deverá ser enviado até o posto autorizado mais próximo, com eventuais despesas de seguro ou transporte por conta do sr. Consumidor.

Este termo de garantia será anulado e sem efeito na ocorrência de qualquer uma das seguintes hipóteses:

- Não forem cumpridas as recomendações contidas no manual do usuário fornecido pela Latina e que acompanha o produto;
- A etiqueta de identificação do produto for adulterada, rasurada ou removida;
- O produto for danificado em ocorrência de acidentes de transporte, armazenagem ou manuseio indevido;
- O defeito apresentado for causado por desgaste natural do produto, incluindo-se amarelamento das partes externas;
- Utilização de acessórios ou componentes, para instalação ou uso, não aprovados pela Latina ou em desacordo com as normas técnicas existentes no País;
- Ficar evidenciado que o produto sofreu uso indevido, modificações ou ainda consertos por pessoas ou entidades não autorizadas pela Latina;
- Se houver algum defeito na parte elétrica do produto, ocasionado por deficiência da instalação elétrica externa ou pela companhia de abastecimento de energia elétrica local.

A presente garantia só é válida para produtos adquiridos e utilizados no Brasil.

Esta garantia não cobre:

- Despesas com instalação dos produtos;
- Chamadas relacionadas a informações que estejam contidas no manual do proprietário ou que constem no próprio produto. Estes atendimentos, caso efetuados, serão cobrados;
- Danos em peças plásticas;
- Garantias implícitas – esta garantia substitui todas as outras garantias, explícitas ou implícitas, e nenhum representante ou terceiro está autorizado a assumir qualquer outra obrigação relacionada à venda de nossos produtos em nome da Latina.
A Latina não se responsabilizará por quaisquer danos diretos, indiretos ou resultantes de uso ou desempenho do produto ou outros prejuízos relativos a danos de propriedade ou prejuízos pecuniários, em não-cumprimento das indicações deste manual.

REDE DE ASSISTÊNCIA TÉCNICA
www.latina.com.br

sac@latina.com.br
SAC: 0800 123090

Latina Eletrodomésticos S.A.

Matriz: Av. Getúlio Vargas, 2700 - São Carlos - SP - CEP 13571-272 - CNPJ 00.217.622/0001-76

Filial: Rua Jornalista Edson Regis, 456 - Galpão 1, Módulo B e C - Recife - PE - CEP 51220-000 - CNPJ 00.217.622/0003-38